

平成30年7月豪雨災害による被害状況調査

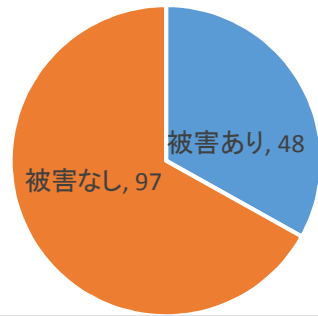
調査期間	8/1～8/24
調査票送付	1,560件
回答者数	143件
回収率	9.2%

直接被害(浸水・土砂災害・火災等)

●被害の有無

	件数	割合
被害あり	48	33.6%
被害なし	97	67.8%

直接被害



●被害期間

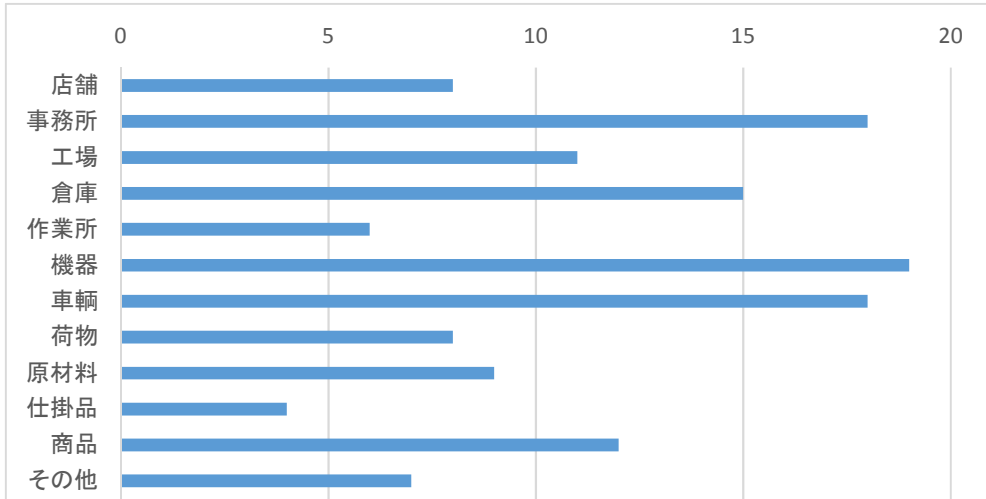
	日数
累計期間	235.0
平均期間	4.9

●被害額(直接)

	金額
累計	1,048,453,135円
平均	21,842,774円

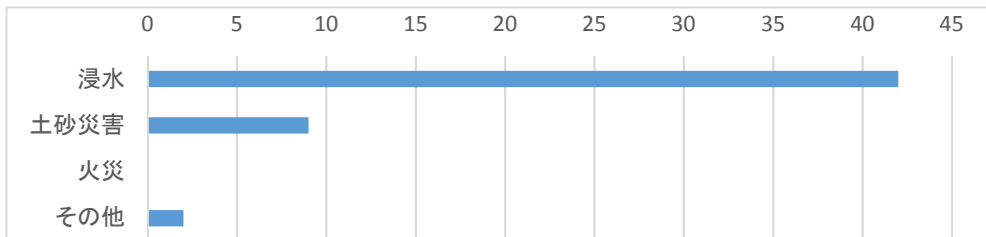
●被害内容

・種類	
店舗	8
事務所	18
工場	11
倉庫	15
作業所	6
機器	19
車輛	18
荷物	8
原材料	9
仕掛品	4
商品	12
その他	7



・内容

浸水	42
土砂災害	9
火災	0
その他	2

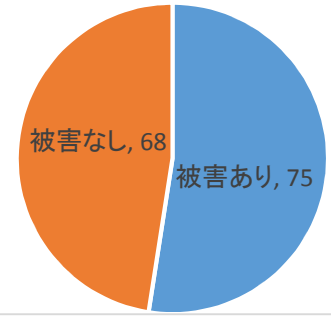


間接被害(交通網の寸断・断水等による)

●被害の有無

	件数	割合
被害あり	75	52.4%
被害なし	68	47.6%

間接被害



●被害期間

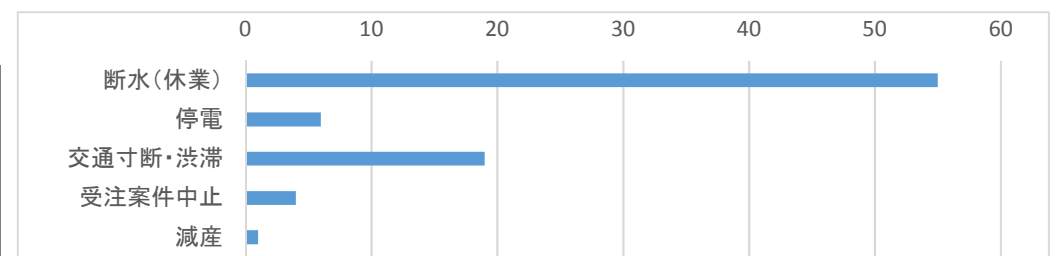
	日数
累計期間	931.0
平均期間	6.5

●被害額(間接)

	金額
累計	1,199,376,075円
平均	15,991,681円

●被害内容

・内容	
断水(休業)	55
停電	6
交通寸断・渋滞	19
受注案件中止	4
減産	1
その他	10



●従業員(家族)等の被害

	件数	割合	延べ被災者数
被害有	40	28.0%	約74名
被害無	93	65.0%	