

平成25年度 まちゼミアンケート 集計結果

実施時期：平成26年2月10日（月）～2月16日（日）

講座数：11社 14講座

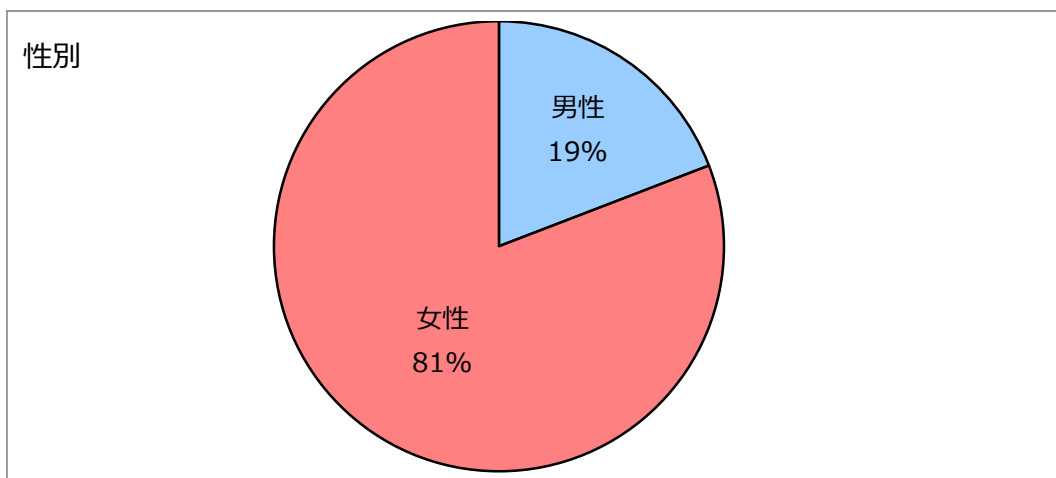
参加総数：約100名

アンケート対象：まちゼミ受講者

アンケート回答：90件

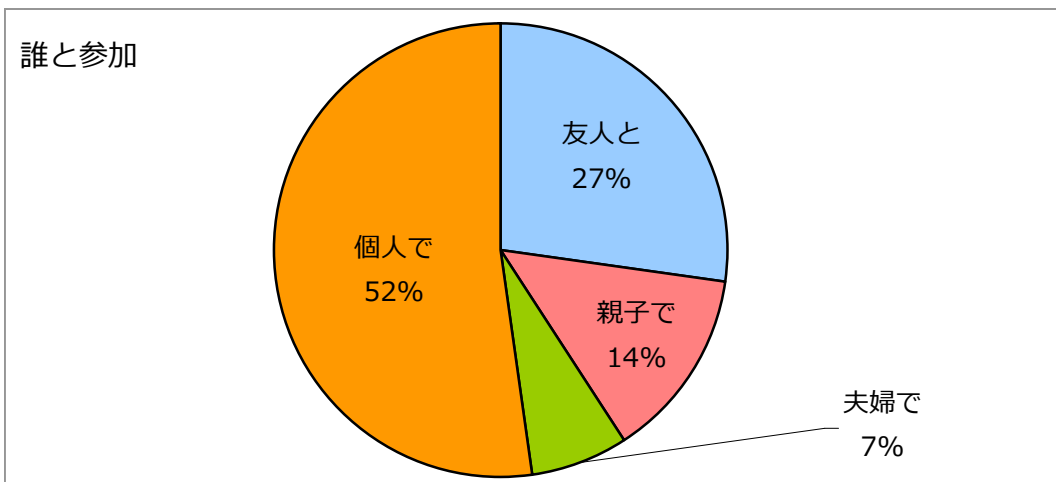
Q1 性別

① 男性	17
② 女性	72



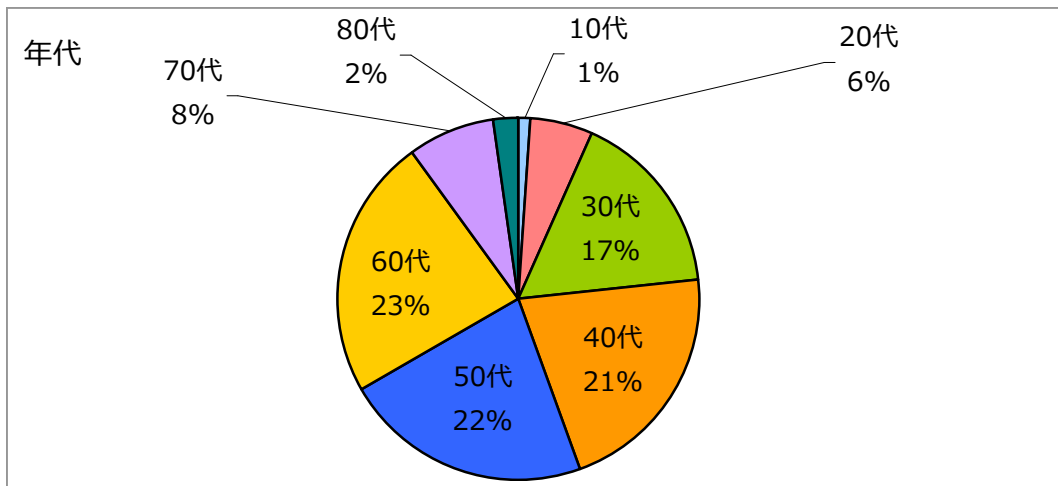
Q2 誰とご参加になりましたか？

① 友人と	24
② 親子で	12
③ 夫婦で	6
④ 個人で	46



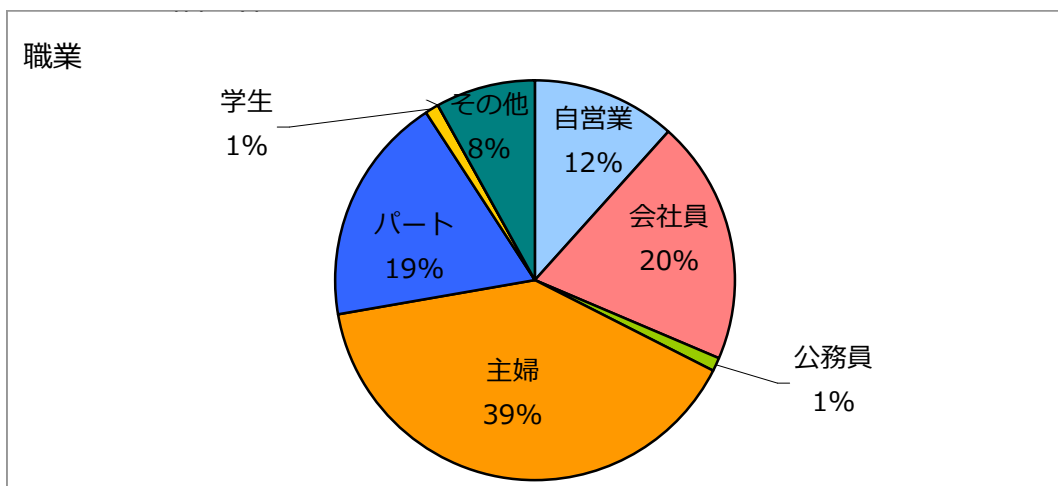
Q3 参加者の年齢

① 10代	1
② 20代	5
③ 30代	15
④ 40代	19
⑤ 50代	20
⑥ 60代	21
⑦ 70代	7
⑧ 80代	2



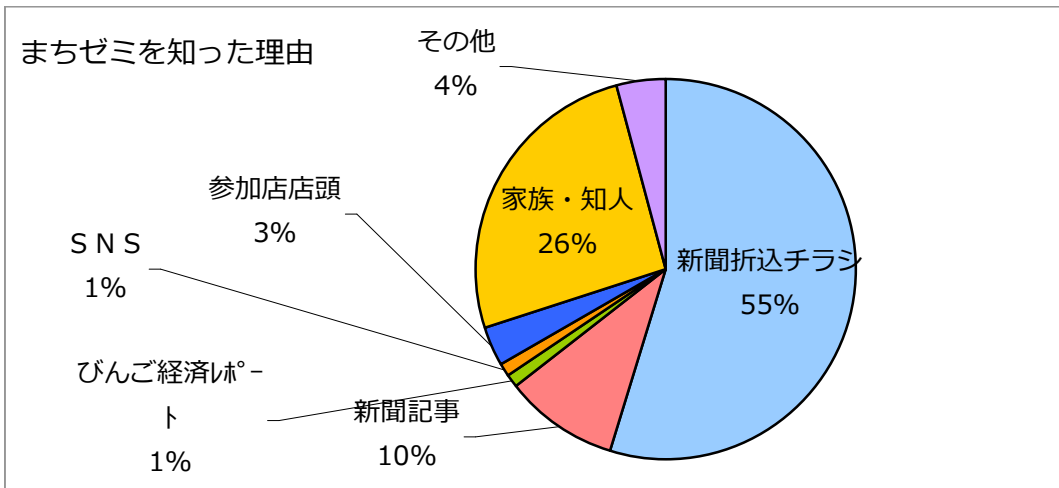
Q4 職業

① 自営業	10
② 会社員	17
③ 公務員	1
④ 主婦	34
⑤ パート	16
⑥ 学生	1
⑦ フリーター	0
⑧ その他	7



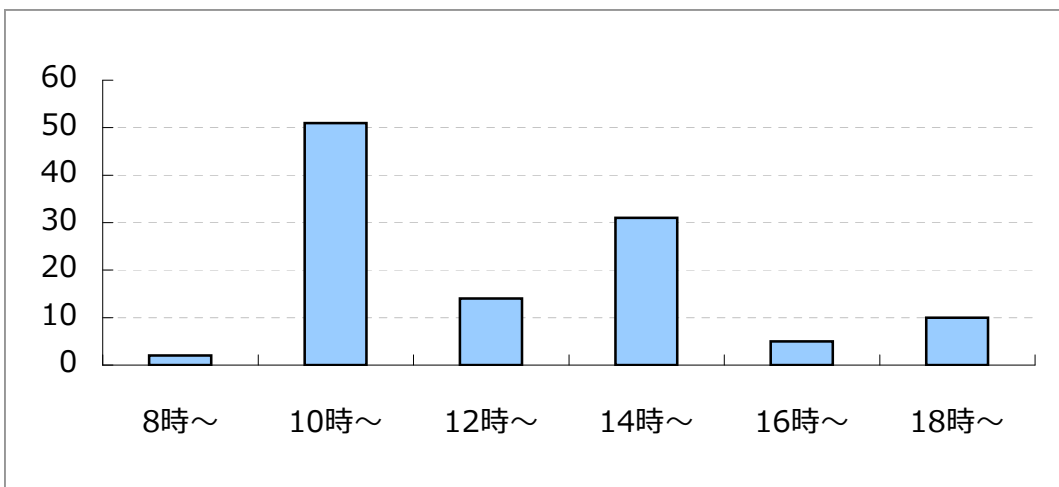
Q5 まちゼミを知った理由

① 新聞折込チラシ	51
② 新聞記事	9
③ びんご経済レポート	1
④ SNS	1
⑤ 参加店店頭	3
⑥ 家族・知人	24
⑦ その他	4



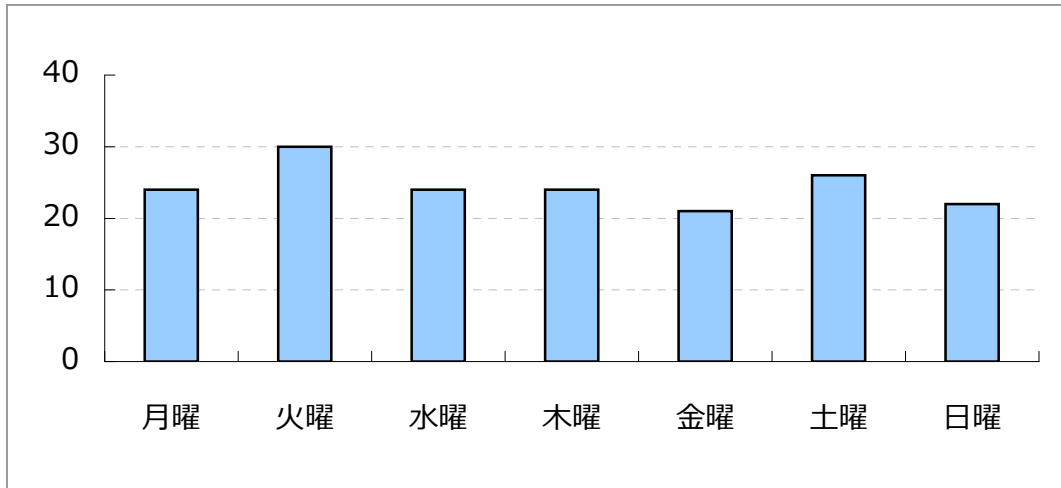
Q6 参加しやすい時間帯

① 8時～	2
② 10時～	51
③ 12時～	14
④ 14時～	31
⑤ 16時～	5
⑥ 18時～	10



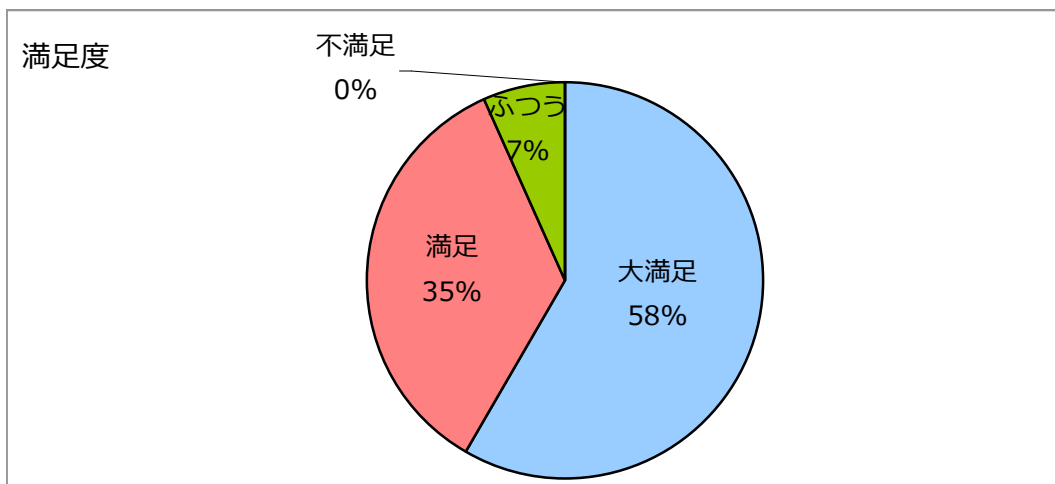
Q7 参加しやすい曜日

①	月曜	24
②	火曜	30
③	水曜	24
④	木曜	24
⑤	金曜	21
⑥	土曜	26
⑦	日曜	22



Q8 満足度

①	大満足	52
②	満足	31
③	ふつう	6
④	不満足	0



Q9 参加人数

①	適当	76
---	----	----

② もっと多くても良い	12
③ もっと少なくても良い	1

